

Webブラウザ対応
指定伝票・帳票発行システム

伝発 名人.NET
Web Edition

ご紹介資料

ユーザックシステム株式会社

基幹システムと柔軟に連携し、受注から出荷までをカバーするソリューション全体図



名人シリーズは、当社が長年蓄積してきた受発注や物流業務のノウハウをパッケージにしたソフトウェアです。取引先ごとの対応が必要な業務のシステム化が迅速行え、基幹システムとも柔軟に連携いたします。

企業においては様々な伝票や帳票などを発行していますが、全てコンピュータ処理されているとは限りません。利用頻度が少ないためプログラム開発するとコストが合わない場合や手書き用に設計されている伝票など、人手のかかる帳票も多く存在します。こうした様々な伝票や帳票の発行業務を支援するのが「伝発名人」です。

基幹システム (ERP) 



ERP



売上傳票

管理帳票

あらかじめプログラムされた帳票
・ 自社の伝票や管理帳票

PCで人が作成 



PC



取引先
指定帳票

各種
申請書

EXCELやACCESSで作成した帳票
・ 得意先の指定伝票、業界統一伝票
・ プログラム開発にコストがかかる帳票 など

人が手書きで作成 



手書き



手書き用
伝票

送り状

コンピュータ用に設計されていない伝票
・ 得意先の指定伝票や配送の送り状 など

伝発名人がカバー



特 長

様々なレイアウトの伝票や帳票を印刷できます。

プログラムレスで帳票の設計ができます。

基幹システムとのデータ連携が柔軟におこなえます。

実 績

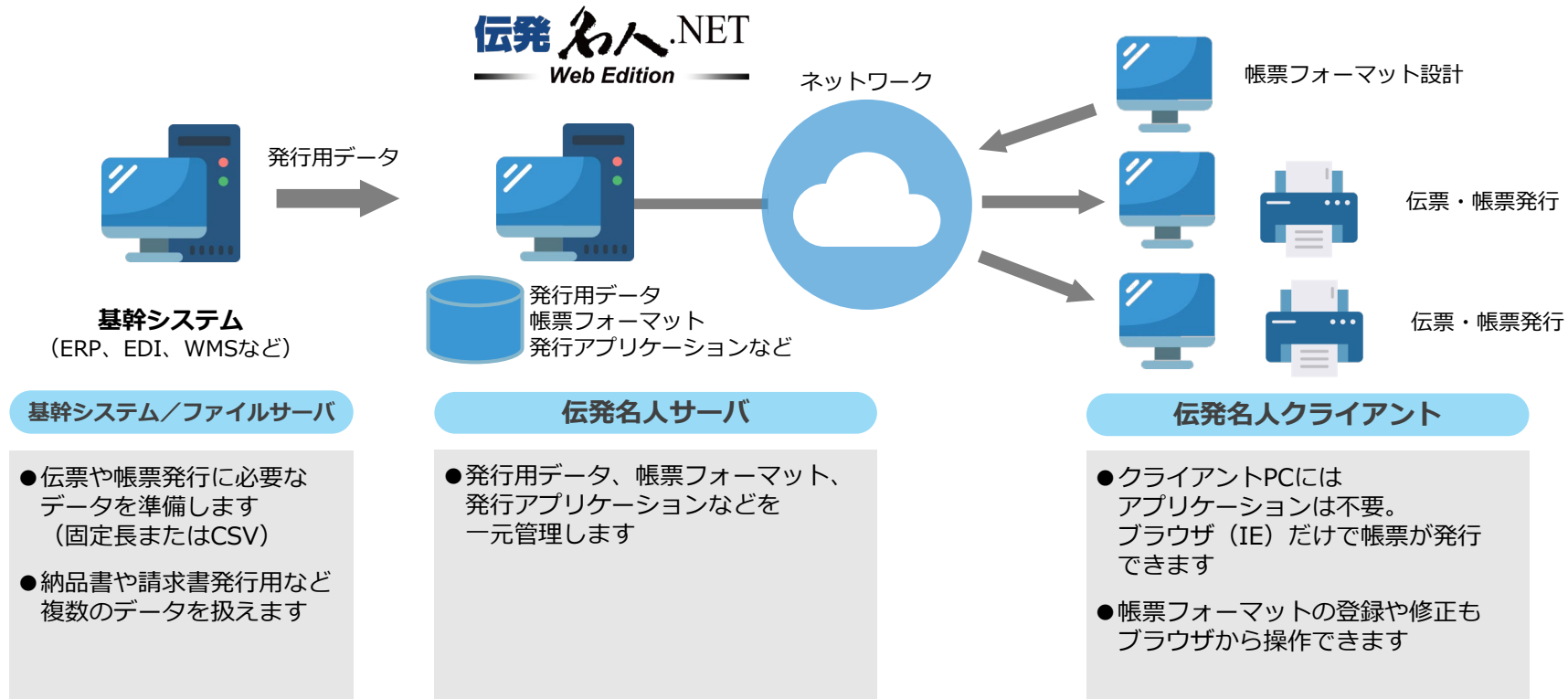
導入実績
25,000
本超

伝発名人は1986年に発売以来、25,000本を超える導入実績があり、長年にわたり多くの企業にご利用いただいています。 2020年4月現在

導入企業


コンビ、スウォッチグループジャパン、日本農産工業、不二製油、リーガルコーポレーション、モトックス、エスエスケイ、セイコークロック、全農パールライス、パトライト、ダッドウェイ（ほか）
（順不同、敬称略）

基幹システムと連携し、取引先指定の伝票や各種帳票の「設計から発行」までをWeb環境においてご利用いただけます。



1 様々な様式の伝票・帳票が発行できます

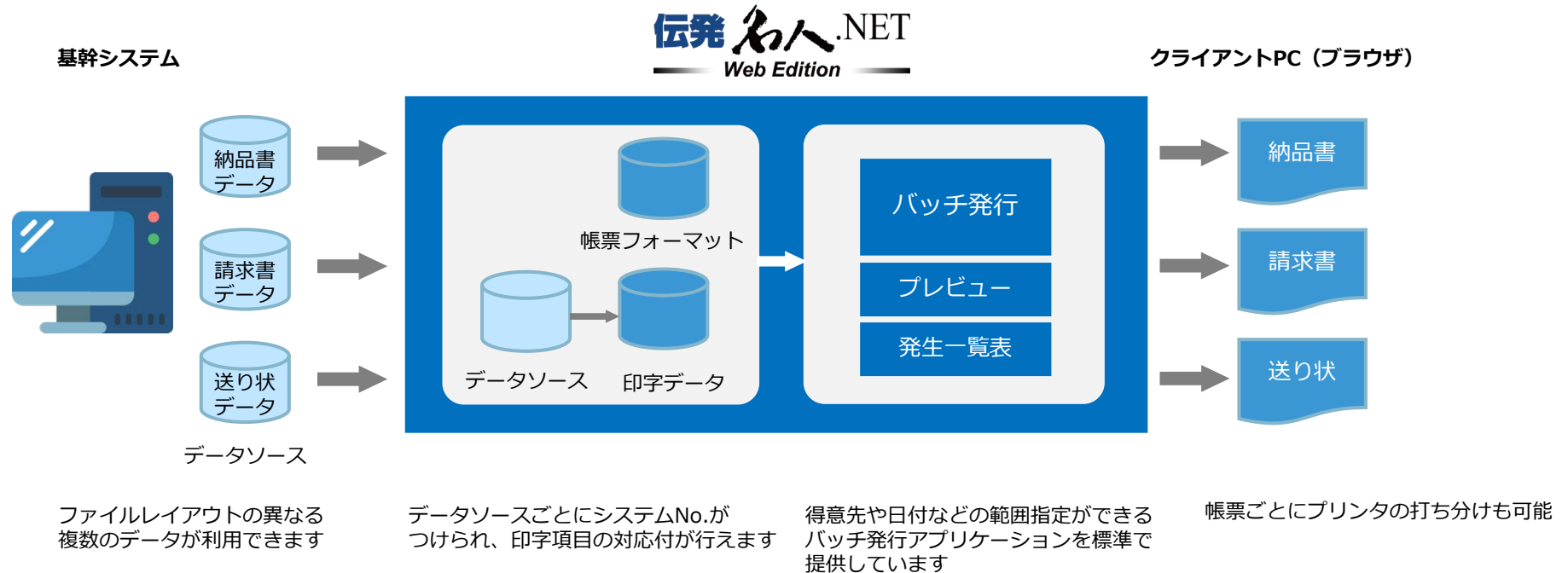
複写式の手書き伝票から連続帳票まで、様々なレイアウトの設計が簡単に行えるので、基幹システムでの開発や手書き作業のが軽減できます。



- ✓ **手書き伝票から連続帳票まで**
 - ・複写形式の手書き伝票
 - ・業界統一伝票（チェーンストア／百貨店統一伝票など）
 - ・連続の汎用用紙など、様々な形式、レイアウトの印刷が可能です。
- ✓ **バーコードやオーバーレイにも対応**
 - ・バーコードやQRコードの印刷にも対応
 - ・白紙に罫線を印字するオーバーレイの設計も可能

2 基幹システムと柔軟に連携し、発行アプリも提供します

連携するデータレイアウトは基幹システムに合わせることができます。納品書用、請求書用など複数のデータが扱え、発行のためのアプリケーションも提供しています。



バッチ発行アプリは、他のシステムからコマンドで呼び出すことも可能

3 内部統制や操作ログの管理など、運用面も充実しています

内部統制に必要な利用者の認証や操作ログの保存機能もございます。
伝票発行時のプレビュー機能や管理帳票なども提供しています。



✔ **ログイン管理**
・伝発名人を起動時に利用者認証が利用できます。

✔ **操作ログ管理**
・利用者の発行履歴を参照できます。

✔ **利用者用アプリケーション**
・バッチ発行用のアプリケーション
・印刷前のプレビュー表示
・発生一覧表
など、運用に役立つ昨日も充実しています。

発行用のデータを入力するエントリ発行はオプションで提供

ブラウザで利用するバッチ発行アプリケーション

項目No.	項目名	範囲指定値
178	帳票CD	0 ~ 9999999.000
171	得意先CD	0 ~ 9999999.000
172	店CD	0 ~ 9999999.000
1	伝票日付	1950/01/01 ~ 2050/12/31
101	伝票No.	0 ~ 9999999.000

✓ バッチ発行アプリケーション

- ・ブラウザ（IE）で利用可能
- ・発行条件の項目は変更可能
- ・あらかじめ設定したプリンタで印刷しますが、発行時に変更が可能

✓ 他のシステムからのコマンド起動

- ・伝発名人の基本メニューを表示せず、他のシステムからコマンドで呼び出し、伝票発行することができます。

（記述例）

http://(サーバー名)
/DenNet/Batch/StartBatch?SysNo=1&AppNo=1&S2=2020/07/01

（記述内容）

システムNo. = 1
アプリケーションNo. = 1
発行形態 = 未発行
範囲指定開始値(伝票日付) = 2020/07/01

準備

帳票の洗い出し

印字データの準備

PC、プリンタの準備

設定

システム設定

データソース設定

帳票フォーマット設定

運用

データソース取得

発行条件設定

伝票・帳票発行

管理

利用者認証設定

利用者発行履歴

各プロセスの主要な内容を表記しています。

設定 1. システム設定

基幹システムから受け取るデータレイアウト 1 つに対して、
1 つのシステム（指定伝票、請求書、送り状などのタイプ）を定義します。

登録(S) 閉じる(C)

システムNo 000000001 変更(U)...

システム名 専用伝票発行

全て 数値 文字 日付 ファイル

項目No	項目名	選択可	データ型	項目種別	丸め区分	丸め位置
1	00001 帳票コード	<input checked="" type="checkbox"/>	0: 数値	0: データソース項目	丸めない	1
2	00002 伝票番号	<input checked="" type="checkbox"/>	0: 数値	0: データソース項目	丸めない	1
3	00003 伝票行番号	<input checked="" type="checkbox"/>	0: 数値	1: 集計項目	丸めない	1
4	00004 社コード	<input checked="" type="checkbox"/>	0: 数値	2: 演算項目	丸めない	1
5	00005 社名	<input checked="" type="checkbox"/>	1: 文字	3: マスタ参照項目	丸めない	1
6	00006 店コード	<input checked="" type="checkbox"/>	0: 数値	4: 連番項目	丸めない	1
7	00007 店名	<input checked="" type="checkbox"/>	1: 文字	0: データソース項目	丸めない	1
8	00008 分類コード	<input checked="" type="checkbox"/>	0: 数値	0: データソース項目	丸めない	1

説明

エラー発生時 エラーを無視 (初期値にする) 初期値

対象となるシステムで使用する項目は、次のような
便利な機能によりカンタンに設定できます。

- ①元データソースにある項目を利用する
- ②集計した項目を利用する（伝票合計等に利用）
- ③演算項目を利用する（消費税を印字するなどに利用）

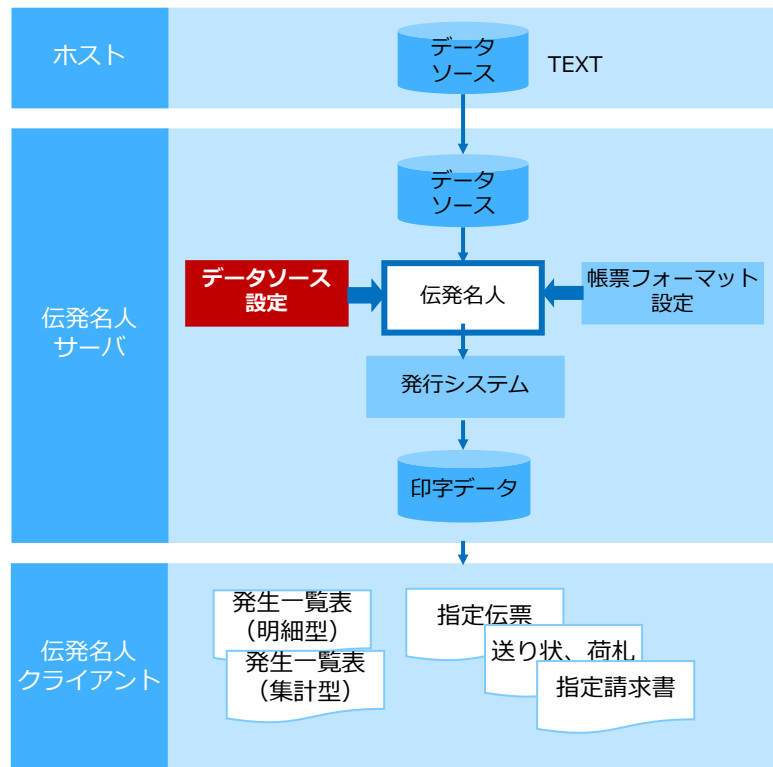
伝発名人クラウドではシステムのテンプレートをご用意しています。
こちらを利用すれば迅速にシステム構築が可能です。

ご利用の流れ：設定 2

設定2. データソース設定

ホスト（基幹システム）から受け取るデータレイアウトを定義します。

- データソースとしてファイル（固定長、CSV）が利用できます。
- データソースファイルの文字コードは、SJIS、Unicode などが利用できます。



ホストからのデータのインターフェースの決まりはありません。
データソース設定で1レコードのレイアウトを定義します。

またインターフェースが変更になった場合も、帳票フォーマット設定を変更する必要はなく、データソース設定を変更するだけで対応可能です。

設定3. 帳票フォーマット設定

印刷する帳票のレイアウトを定義します。

- 登録できる種類の制限はありません。
- 連続帳票の設計、印刷も可能です。

明細行は1行だけの設定でOKです

バーコード、QRコードの印刷もできます

帳票のイメージはスキャンしたデータを取り込むことができます

伝票・帳票を発行します：バッチ発行（標準機能）

発行できるアカウント数（端末）に制限はありません。

- 発行用データ（データソース）を伝発名人クラウドにアップロードします。
- （必要であれば）条件を設定して帳票を発行します。
- 事前に登録されたプリンタから印刷されますが、発行時にプリンタの変更も可能です。

バッチ発行

ファイル(F) 設定(S) ヘルプ(H)

印刷(P) プレビュー(V)... 一覧選択(M)... 発生一覧表(L)... 終了(X)

システム名 000000001 専用伝票発行 選択(V)...

アプリケーション名 000000001 専用伝票発行 選択(A)...

発行区分 未発行のみ 発行済のみ すべて

ソート名 00001 帳票・社・店・伝票番号順 選択(B)...

使用する条件 条件指定項目

発行プリンタ名 <帳票プリンタ設定に従う>

発行条件指定

取引先コード [] ~ []

伝票番号 [] ~ []

納品日 [] ~ []

印字元データの枚数指定をキャンセルする 枚数指定 [0]

発行条件を指定したい項目は、設定画面で変更できます。

発行画面を表示せず、パラメタで自動発行することも可能です。

プレビュー

印刷(P) 1 / 1 100% 閉じる

仕入伝票 ① 663601

ユーザックシステム株式会社 営業部

品名	数量	単価	金額	単位	品名	数量	単価	金額	単位
1 ウールジャケット	10	36000	360000	円	400000	400000	円	400000	円
2 マフラー(タータン)	40	25000	1000000	円	3450	138000	円	138000	円
3 ライト「フレグランス」	1	34200	34200	円	40900	40900	円	40900	円
4 ハーフコート	1	30000	30000	円	42000	42000	円	42000	円
5 ロングコート	1	25000	25000	円	36500	36500	円	36500	円
6 アイボリーセーター	30	45000	1350000	円	5000	150000	円	150000	円

原簿金額合計 685000 原簿金額合計 685400

訂正簿金額合計 訂正簿金額合計

000000004

伝票・帳票を発行します：**エントリー発行（オプション機能）**

オプションで伝票発行のデータを入力することができます。

- 画面に表示される伝票イメージに直接データを入力し、即時に発行します。

The screenshot displays the 'エントリー発行' (Entry Issuance) application interface. The main window shows a '仕入伝票' (Purchase Invoice) form with a table of items and a summary section. An 'アプリケーション定義' (Application Definition) dialog box is open, showing settings for '専用伝票発行' (Special Invoice Issuance), including application name, code, and input field definitions.

アプリケーション定義 【専用伝票発行：専用伝票発行】

登録(S) 閉じる(C) 000000001 専用伝票発行

アプリケーションNo. 000000001 変更(L)...

アプリケーション名 専用伝票発行

基本 詳細 エントリー入力定義

帳票CD参照マスタ(R)... 00000 帳票コードフィールド名 選択(D)...

帳票名称フィールド名 選択(M)...

表示・編集項目
非表示項目

項目No.	項目名	データ
00001	帳票コード	0: 数値
00043	発行済みフラグ	0: 数値

入力設定 出力編集設定 固定項目

項目参照 00000

マスタ参照 00000

必須入力 当日日付

自動連番 入力不可

IMEモード オフ

初期値

100%

価格体系

CL:クライアントの略 (保守料含む、税別)

品名	1年ライセンス	5年ライセンス	備考
伝発名人.NET WebEdition基本ソフトウェア	240,000円	1,080,000円	帳票設計、バッチ発行、旧製品からの帳票フォーマット変換
クライアントアクセスライセンス (1CL)	32,000円	144,000円	
クライアントアクセスライセンス (5CL)	155,000円	697,500円	
クライアントアクセスライセンス (10CL)	300,000円	1,350,000円	
クライアントアクセスライセンス (20CL)	560,000円	2,520,000円	
クライアントアクセスライセンス (50CL)	1,300,000円	5,850,000円	
クライアントアクセスライセンス (80CL)	1,920,000円	8,640,000円	
クライアントアクセスライセンス (100CL)	2,200,000円	9,900,000円	
クライアントアクセスライセンス (200CL)	3,400,000円	15,300,000円	
クライアントアクセスライセンス (CL無制限)	4,400,000円	19,800,000円	
エントリ発行	94,000円	423,000円	

※クライアントアクセスライセンスはご利用端末台数分が必要です。 **同時アクセス数ではありません**のでご注意ください。
 ※導入支援サービス、帳票フォーマット登録サービスは別途ご相談ください。

サーバ	OS	<p>Windows Server 2016 Standard Windows Server 2012 R2 Standard</p> <p>※各サーバーOSに適応したIISが必要。 ※各サーバーOSが推奨するハードウェア構成。 ※パフォーマンスの高いマシンを推奨。 ※SQL Server 2012 SP2、2014 SP1、2016、2017 （SQL Server 2012 SP2は製品ディスクに同梱） ※.NET Framework 4.5以降 必須（.NET Framework 4.6は製品ディスクに同梱）</p>
クライアント	OS	<p>Windows 10 Pro/Enterprise(32bit/64bit) Windows 8.1 Pro/Enterprise (32bit/64bit)</p> <p>※.NET Framework 4.5以降 必須</p>
	対応ブラウザ Windows UIの Internet Explorer を除く	<p>Internet Explorer 11 (Microsoft Edgeは不可)</p> <p>※64ビットOSは32ビットのブラウザに対応。 ※Internet Explorer 11は互換表示の設定にて動作します。 ※Internet Explorerの各種設定（セキュリティレベル、詳細設定等）はローカルイントラネットまたは信頼済みゾーンを推奨します。</p>

※最新の情報はWebサイトにてご確認ください。



あなたの満足が私たち名人の誇りです

ユーザックシステム株式会社

東京：TEL 03-6661-1210 大阪：TEL 06-6228-1383
<https://www.usknet.com/> meijin@usknet.co.jp